

# **Информационно- разъяснительная работа по подготовке к государственной итоговой аттестации 2025**

Малеева Екатерина Владимировна,  
консультант отдела дошкольного и общего образования  
Министерства образования и науки Республики Бурятия

## Проведение информационно-разъяснительной работы по вопросам ГИА-9 и ГИА-11

- Необходимо ежегодно разрабатывать план по информационно-разъяснительной работе по проведению ГИА-9 и ГИА-11;
- Сформировать пакеты документов о Порядке проведения ГИА 2025;
- оформить информационные стенды (правильно размещен и грамотно оформлен), информация по вопросам ГИА-9 и ГИА-11 может быть размещена как на одном стенде, так и размещена на двух отдельных стендах. Должна содержать информацию для легкого доступа к ресурсам;
- Обновить информацию на сайте

## Рекомендации ГИА-11

- Информационный стенд должен быть расположен в хорошо освещенном, доступном для обучающихся и их родителей (законных представителей) месте (например, в холле ОО), на высоте, позволяющей ознакомиться с содержанием всего стенда.
- Заголовок информационного стенда «ГОСУДАРСТВЕННАЯ ИТОГОВАЯ АТТЕСТАЦИЯ. 11 КЛАСС» и должен быть броским, четким, заметным.
- Структура стенда должна позволять изменять и дополнять информационный материал в процессе учебного года (например, информационный материал может располагаться в файлах, укрепленных на стенде и др.).
- Информационный материал должен быть кратким, конкретным, понятным для обучающихся и иметь ссылку на источник.
- Информационный стенд должен содержать материал по обеим формам проведения ГИА: ЕГЭ и ГВЭ

## Рекомендации ГИА-11

- Информационный стенд должен содержать выдержки из документов, так как документы могут содержать большой объем информации.
- Информационный стенд должен содержать информацию о том, где можно ознакомиться с полным текстом документов (федеральные информационные порталы, информационные сайты Минобрнауки РБ, РЦОИ, ОМСУ, ОО).
- Информационный стенд должен содержать информацию о том, где можно получить полную консультацию по вопросам, связанным с организацией и проведением ГИА Минобрнауки РБ, ОМСУ, ОО).
- При подготовке материалов для информационного стенда можно использовать федеральный и региональный материал, а можно разработать материал самостоятельно.

# Рекомендации ГИА-11

- Рекомендуемый перечень информации для размещения на информационном стенде:
  - об ответственных по вопросам ГИА;
  - об интернет-ресурсах для участников ГИА;
  - об итоговом сочинении (изложении) как условии допуска к ГИА-11;
  - о формах ГИА (ЕГЭ - обязательного для всех выпускников 11-х классов, планирующих поступление на обучение по программам бакалавриата и программам специалитета в образовательные организации высшего образования, ГВЭ - для участников с ОВЗ, при наличии соответствующих документов и выпускников текущего учебного года не планирующих поступление на обучение по программам бакалавриата и программам специалитета в образовательные организации высшего образования);
  - о регистрации на ГИА-11;
  - об участниках ЕГЭ и ГВЭ;
  - об участии в ГИА;
  - о сроках сдачи ГИА;
  - о действиях обучающихся в период подготовки и сдачи ГИА;
  - о правилах поведения обучающихся в ППЭ;
  - о работе с бланками и экзаменационными материалами;
  - о способах получения результатов ГИА;
  - об апелляциях.

# Рекомендации ГИА-11

- **Например:**

- Официальный информационный портал ЕГЭ  
Федеральный сервис просмотра бланков ответов ЕГЭ  
<https://checkege.rustest.ru/>

- Федеральная служба по надзору в сфере образования и науки  
<https://obrnadzor.gov.ru/>

- ☎ Телефон для справок: +7 (495) 198-92-38.

- ☎ Телефон доверия ЕГЭ: +7 (495) 198-93-38.

- Навигатор ГИА

- <https://obrnadzor.gov.ru/navigator-gia/>

- Федеральный институт педагогических измерений  
<https://fipi.ru/> ;

- Министерство образования и науки Республики Бурятия  
<https://egov-buryatia.ru/minobr/activities/napravleniya-deyatelnosti/ege-gia/>

- РЦОИ

- <http://www.burinko.ru/>

## Рекомендации

- Например: VK, telegram



# Рекомендации ГИА-11

- **Например:**

1. **Итоговое сочинение (изложение)**

- Информационные плакаты Рособнадзора;

- открытый банк тем итогового сочинения (изложения)

<https://fipi.ru/itogovoe-sochinenie>

- Страница Минобрнауки РБ -итоговое сочинение:

<https://egov-buryatia.ru/minobr/>

2. **Формы ГИА-11**

3. **Видеоконсультации разработчиков КИМ по ЕГЭ**



<https://obrnadzor.gov.ru/navigator-gia/materialy-dlya-podgotovki-k-ege/videokonsultaczii-razrabotchikov-kim-ege/>



# Рекомендации ГИА-11

## Выбор учебных предметов для сдачи ГИА-11



### ЭКЗАМЕНЫ, ОБЯЗАТЕЛЬНЫЕ ДЛЯ ПОЛУЧЕНИЯ АТТЕСТАТА

-  Русский язык (в форме ЕГЭ)
-  Математика (в форме ЕГЭ – базовый или профильный уровень)

### ПРЕДМЕТЫ ПО ВЫБОРУ (в зависимости от выбранного вуза и специальности)

- |            |                  |                            |
|------------|------------------|----------------------------|
| – Физика   | – География      | – Информатика и ИКТ (КЕГЭ) |
| – Химия    | – История        | – Литература               |
| – Биология | – Обществознание | – Иностранные языки        |

для обучающихся с ОВЗ формой прохождения экзаменов по обязательным предметам может быть

-  Русский язык (в форме ЕГЭ) или Русский язык (в форме ГВЭ)
-  Математика (в форме ЕГЭ базовый или профильный уровень) или Математика (в форме ГВЭ)

Экзамен по иностранным языкам содержит письменную и устную части, устная часть (раздел «Говорение») без письменной **НЕ** сдается

## Действия обучающихся в день проведения ГИА-11

**Явиться** на пункт проведения экзаменов (ППЭ) в 8.45 (адрес ППЭ выпускник узнает из **уведомления**, которое выдается в ОО) с:

- ✓ документом, удостоверяющим личность (паспортом);
- ✓ черными гелевыми ручками;
- ✓ разрешенным для использования на экзамене по предмету дополнительным оборудованием;
- ✓ водой и лекарствами (при необходимости).

Найти свои ФИО и номер аудитории в **списке распределения участников по аудиториям** (перед входом в ППЭ)

**Оставить** личные вещи (кроме ручек, документа, удостоверяющего личность, воды, лекарств (при необходимости)) в специально отведенном месте

При входе в ППЭ предъявить организатору **документ, удостоверяющий личность**

В сопровождении организатора пройти в аудиторию и занять место **строго в соответствии с распределением**

**Внимательно** прослушать **инструктаж в аудитории** (как правильно вносить ответы в бланки, как исправить ошибочно внесенный ответ, какой ручкой пользоваться, сколько времени отводится, чем можно пользоваться, когда и где можно будет узнать результаты экзамена, сроках подачи апелляций и т.д.)

Получить от организатора в аудитории **комплект**, состоящий из бланка регистрации, бланков ответов, заданий и черновики (на ЕГЭ по иностранным языкам раздел «Говорение», черновики не выдаются)

По завершении выполнения работы **сдать** организатору **весь комплект** материалов, покинуть аудиторию и ППЭ



## Обеспечение порядка и информационной безопасности в ППЭ

На информационных стендах рекомендуется размещать следующие материалы:

Предупреждающие таблички



ППЭ будут оснащены системами видеонаблюдения



ППЭ будут оснащены стационарными и ручными металлоискателями

## Результаты ГИА-11

Результаты ГИА-11 признаются **удовлетворительными**, если участник ГИА в форме **ЕГЭ** по русскому языку и по математике набрал количество баллов **не ниже минимального**, определяемого Рособрнадзором. Участник ГИА в форме **ГВЭ** по русскому языку и математике получил результаты **не ниже отметки «3»** по пятибалльной шкале оценивания, определяемой Рособрнадзором.

**Ознакомьтесь с результатами ГИА-11 Вы можете:**

**На официальном информационном портале ЕГЭ [www.checkege.rustest.ru](http://www.checkege.rustest.ru):**

- с результатами ЕГЭ
- с изображениями бланков записи итогового сочинения (изложения)
- с изображениями бланков ответов по предметам в форме ЕГЭ

**В своих образовательных организациях:**

- с утвержденными результатами ГИА-11

## Рекомендации ГИА-9

- Информационный стенд должен содержать информацию о том, где можно получить полную консультацию по вопросам, связанным с организацией и проведением ГИА (Минобрнауки РБ, РЦОИ, ОМСУ, ОО).
- При подготовке материалов для информационного стенда можно использовать федеральный и региональный материал, а можно разработать материал самостоятельно. Рекомендуемый перечень информации для размещения на информационном стенде:
  - об ответственных по вопросам ГИА;
  - об интернет-ресурсах для участников ГИА;
  - об итоговом собеседовании по русскому языку, как условию допуска к ГИА-9;
  - о формах ГИА (ОГЭ и ГВЭ – только для участников с ОВЗ при наличии соответствующих документов);
  - о регистрации на ГИА-9;
  - об участниках ОГЭ и ГВЭ;
  - об участии в ГИА;
  - о сроках сдачи ГИА;
  - о действиях обучающихся в период подготовки и сдачи ГИА;
    - о правилах поведения обучающихся на ППЭ;
    - о работе с бланками и экзаменационными материалами;
    - о способах получения результатов ГИА;
  - об апелляциях

## Рекомендации ГИА-9

- **Например:**

- Федеральная служба по надзору в сфере образования и науки

- <https://obrnadzor.gov.ru/>

- Навигатор ГИА

- <https://obrnadzor.gov.ru/navigator-gia/>

- Федеральный институт педагогических измерений

- <https://fipi.ru/> ;

- Министерство образования и науки Республики Бурятия

- <https://egov-buryatia.ru/minobr/activities/napravleniya-deyatelnosti/oge/>

- РЦОИ

- [http://www.burinko.ru /](http://www.burinko.ru/)

# Рекомендации ГИА-9

## Итоговое собеседование по русскому языку

**На стенде должны быть размещены:**

**Информационные плакаты  
Рособрнадзора**

*(по мере разработки  
материалов)*

**Информационные листки  
ГКУ «Центр оценки и  
мониторинга качества  
образования**

*(по мере разработки  
материалов)*

**Примерный текст:** Итоговое собеседование по русскому языку – условие допуска к ГИА выпускников 9-х классов. Прохождение итогового собеседования является **обязательным для выпускников текущего учебного года.**

### **Место регистрации**

Девятиклассники подают заявление в свои школы

### **Место проведения**

В образовательной организации, в которой учится участник

### **Модель проведения**



- 1) чтение текста вслух;
- 2) пересказ текста;
- 3) монолог на одну из тем;
- 4) диалог с экзаменатором-собеседником

### **Результат**

Оценивается работа по системе «зачет»/«незачет»

## ГИА-9 проводится в формах ОГЭ и ГВЭ

ГИА в форме ОГЭ и (или) ГВЭ включает в себя **ЧЕТЫРЕ ЭКЗАМЕНА** по следующим учебным предметам: экзамены по русскому языку и математике (обязательные учебные предметы), а также экзамены по выбору участника по двум учебным предметам из числа предметов: физика, химия, биология, литература, география, история, обществознание, иностранные языки (английский, французский, немецкий и испанский), информатика и информационно - коммуникационные технологии (ИКТ).

### Основного государственного экзамена (ОГЭ) по

- ✓ русскому языку
- ✓ математике

**Обязательные учебные предметы**

- иностранным языкам
- обществознанию
- информатике и ИКТ
- физике
- литературе

- биологии
- химии
- истории
- географии

**Учебные предметы по выбору**

*с использованием контрольных измерительных материалов (КИМ), представляющих собой комплексы заданий стандартизированной формы, а также специальные бланки для оформления ответов на задания*

### Государственного выпускного экзамена (ГВЭ) по родному языку и/или родной литературе



**Государственного выпускного экзамена (ГВЭ) – для выпускников с ОВЗ!**  
*проводится с использованием текстов, тем, заданий и билетов для обучающихся с ограниченными возможностями здоровья, детей-инвалидов и инвалидов по образовательным программам основного общего образования*

*По желанию участников с ОВЗ ГИА проводится только по обязательным учебным предметам: русскому языку и математике*

## Действия обучающихся в день проведения ГИА-9

**Явиться** на пункт проведения экзаменов (ППЭ) в 8.45 (адрес ППЭ выпускник узнает из **уведомления**, которое выдается в ОО) с:

- ✓ паспортом;
- ✓ черными гелевыми ручками;
- ✓ разрешенным для использования на экзамене по предмету дополнительным оборудованием.
- ✓ водой, лекарствами (при необходимости)



Найти свои ФИО и номер аудитории в **списке распределения участников по аудиториям** (перед входом в ППЭ)



При входе в ППЭ предъявить организатору **документ, удостоверяющий личность**



**Оставить** личные вещи (кроме ручек, документа, удостоверяющего личность, воды, лекарств (при необходимости) в специально отведенном месте



В сопровождении организатора пройти в аудиторию и занять место **строго в соответствии с распределением**



**Внимательно** прослушать **инструктаж в аудитории** (как правильно вносить ответы в бланки, как исправить ошибочно внесенный ответ, какой ручкой пользоваться, сколько времени отводится, чем можно пользоваться, когда и где можно будет узнать результаты экзамена и т.д.)



Получить от организатора в аудитории **комплект**, состоящий из бланка регистрации, бланков ответов заданий и черновики



По завершении выполнения работы **сдать** организатору **весь комплект** материалов, покинуть аудиторию и ППЭ



# Рекомендации ГИА-9

## Во Время экзамена запрещается:



**РАЗГОВАРИВАТЬ**



**ОБМЕНИВАТЬСЯ  
ЛЮБЫМИ МАТЕРИАЛАМИ  
И ПРЕДМЕТАМИ**



**ХОДИТЬ ПО ППЭ ВО  
ВРЕМЯ ЭКЗАМЕНА БЕЗ  
СОПРОВОЖДЕНИЯ**



**ВСТАВАТЬ С МЕСТА**



**ПЕРЕСАЖИВАТЬСЯ**

## Запрещается иметь при себе и использовать:



**СРЕДСТВА СВЯЗИ**



**ЭЛЕКТРОННО-ВЫЧИСЛИТЕЛЬНУЮ  
ТЕХНИКУ**



**ФОТО, АУДИО И ВИДЕОАППАРАТУРУ**



**СПРАВОЧНЫЕ МАТЕРИАЛЫ**



**ПИСЬМЕННЫЕ ЗАМЕТКИ И ИНЫЕ СРЕДСТВА  
ХРАНЕНИЯ И ПЕРЕДАЧИ ИНФОРМАЦИИ  
(ЗА ИСКЛЮЧЕНИЕМ РАЗРЕШЕННОГО  
ОБОРУДОВАНИЯ)**



**КАРАНДАШ**

**КОРРЕКТОР (ШТРИХ)**

## Информационное наполнение сайта

- В каждой ОО должен функционировать сайт!;
- В легком доступе разделы по вопросам ГИА-9 и ГИА-11;
- Информация должна быть актуальной и обновляться;
- Ссылки на сайты: Рособрнадзор, ФИПИ, Министерства, РЦОИ, ОМСУ.



# Информационное наполнение сайта

- **Нормативно- правовые документы регламентирующие проведение ГИА-9 и ГИА-11;**
- **Сроки, места и порядок подачи заявлений об участии в ГИА;**
- **Места и сроки проведения ГИА;**
- **Основания для удаления с экзамена, изменения и аннулирования результатов;**
- **Сроки, места и порядок подачи рассмотрения апелляций ГИА-9 и ГИА-11;**
- **О сроках, местах и порядке информирования о результатах ГИА-9 и ГИА-11;**
- **Информация для участников с ОВЗ;**
- **Телефоны «горячих» линий ГИА, психологической помощи;**
- **Итоговое сочинение (изложение) (общая информация, сроки и места регистрации для участия, сроки проведения, сроки и мест информирования о результатах);**
- **Итоговое собеседование по русскому языку (общая информация, сроки и места регистрации для участия, сроки проведения, сроки и мест информирования о результатах)**
- **Федеральные и региональные документы.**
- **Информационные плакаты**

# Информационное наполнение сайта

## Государственная итоговая аттестация (11 класс)

**Государственная итоговая аттестация** по образовательным программам среднего общего образования (**ГИА-11**), завершающая освоение имеющих государственную аккредитацию основных образовательных программ среднего общего образования, является **обязательной**.

Экзамены по всем учебным предметам (за исключением иностранных языков) проводятся на русском языке.

На территории Российской Федерации ГИА-11 организуется и проводится Рособрнадзором совместно с органами исполнительной власти субъектов Российской Федерации, осуществляющих государственное управление в сфере образования.

За пределами территории Российской Федерации ГИА-11 проводится Рособрнадзором совместно с учредителями российских образовательных организаций, расположенных за пределами территории Российской Федерации, имеющих государственную аккредитацию и реализующих основные образовательные программы среднего общего образования, и заграничными учреждениями Министерства иностранных дел Российской Федерации, имеющими в своей структуре специализированные структурные образовательные подразделения.

Контакты по вопросам ГИА-11:

Школа **+73014542534**,

Ответственный: **Козяева Светлана Михайловна**

Адрес электронной почты: [school4@selr.ru](mailto:school4@selr.ru)

"Горячая линия" Управление по образованию г. Гусиноозерска **+73014544142**

Ответственный: **Очирова Ситора Ашуровна**

Адрес электронной почты: [post@selr.ru](mailto:post@selr.ru)

Официальный информационный портал ЕГЭ

Федеральный институт педагогических измерений



Правила заполнения бланков ЕГЭ

Скачать  
788 КБ



Правила подачи апелляции2

Скачать  
8 КБ



Образец заявления участника

Скачать  
168 КБ



Материалы для подготовки2

Скачать  
8 КБ



- отсутствует  
актуальная  
информация;

- нет быстрого  
доступа

# Информационное наполнение сайта



ГБОУ «РБНЛИ № 1»  
г. Улан-Удэ Республика Бурятия



Версия для слабовидящих

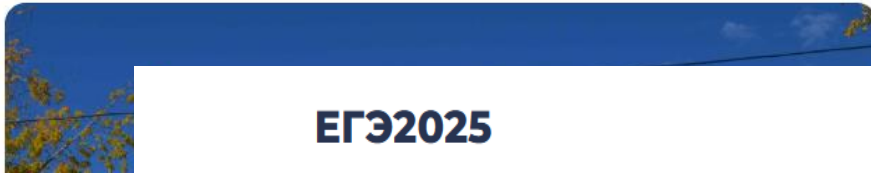
Главная Сведения об образовательной организации О школе Услуги и сервисы Полезная информация Новости Мероприятия  
Кванториум Контакты Организация питания в образовательной организации  
Цифровизация учебно-методических и иных материалов на бурятском языке **ЕГЭ2025** **ОГЭ 2025** Профилактическая работа

Меню



## ГБОУ РБНЛИ №1

[Подробнее](#)



Наш сайт позволит Вам поближе познакомиться с жизнью нашего лицея.

### ЕГЭ2025

1. **Онлайн-консультации по подготовке к ЕГЭ 2025 года** <https://fipi.ru/ege/videokonsultatsii-razrabotchikov-kim-yege>
2. **Открытый банк заданий ЕГЭ** <https://fipi.ru/ege/otkrytyy-bank-zadaniy-ege>
3. **Открытый банк заданий ОГЭ** <https://fipi.ru/oge/otkrytyy-bank-zadaniy-oge>
4. Горячая линия по вопросам ЕГЭ **8 (3012) 37-27-15, 8 991 368 98 58, 8 (3012) 21 35 97** (часы работы: с 8:30 до 17:30; перерыв с 12:00-13:00, выходной-СБ, ВС)  
·Круглосуточный телефон доверия для детей и подростков: **8-9021-621780, 8-9021-621760, 55-38-16, 8-9021-695529.**  
·Телефоны: **8(9021) 69-55-29, 8(3012)440259**, ул. Свердлова,22  
·МБУ ДО «Центр диагностики и консультирования» г. Улан-Удэ. Записаться на консультацию к психологу можно по тел. **8(3012)553817**. Телефон доверия ЦДиК **8(3012)553816**, Детский телефон доверия **88002000122**

[Приказ О проведении дополнительного срока итогового сочинения \(изложения\)](#)

ЕГЭ2025

Найдено: 10

Образование

2024-2025

ЕГЭ2025



**О проведении дополнительного срока итогового сочинения (изложения) 5 февраля 2025 года**

Скачать  
2,4 МБ



**Приказ КО №956 от 05.11.24 О Сроках проведения итогового сочинения (изложения)**

Скачать  
462 КБ





Начало экзамена – 10.00  
Продолжительность – 120 минут  
(2 часа)

### Необходимо взять с собой



паспорт

+



черные гелевые ручки

**Разрешено  
использовать**

**Запрещено  
использовать**



непрограммируемый  
калькулятор



мобильный телефон



Начало экзамена – 10.00  
Продолжительность – 235 минут  
(3 часа 55 минут)

### Необходимо взять с собой



паспорт

+



черные гелевые ручки

**Разрешено  
использовать**

**Запрещено  
использовать**



орфографический  
словарь



мобильный телефон

## Работа «горячей» линии по вопросам ГИА

- Необходимо организовать работу телефонов «горячей» линии по проведению ГИА;
- Телефоны ответственных за организацию и проведению ГИА в городе/районе должны быть известны во всех ОО и находиться на стендах ОО, размещены на сайте ОО, ОМСУ;

Сайт министерства

<https://egov-buryatia.ru/minobr/activities/napravleniya-deyatelnosti/ege-gia/>

# Работа «горячей» психологической помощи для обучающихся и их родителей (законных представителей)

- Круглосуточный телефон доверия для детей и подростков: 8-9021-621780, 8-9021-621760, 55-38-16, 8-9021-695529.
- Телефоны ГБОУ «Региональный центр образования: 8(9021) 69-55-29, 8(3012)440259, ул. Свердлова,22
- МБУ ДО «Центр диагностики и консультирования» г. Улан-Удэ. Записаться на консультацию к психологу можно по тел. 8(3012)553817. Телефон доверия ЦДиК 8(3012)553816, Детский телефон доверия 88002000122.

Я сдам ЕГЭ

[https://obrnadzor.gov.ru/wp-content/uploads/2020/12/ya\\_sdam\\_ege.pdf](https://obrnadzor.gov.ru/wp-content/uploads/2020/12/ya_sdam_ege.pdf)

# Работа «горячей» психологической помощи для обучающихся и их родителей (законных представителей)

## Полезные советы родителям

<https://t.me/minobrnauki03/15482?single>

### Ссылки на тематические ролики

- 1) Про мотивацию [https://vkvideo.ru/video-36510627\\_456239775](https://vkvideo.ru/video-36510627_456239775)
- 2) Про страхи [https://vkvideo.ru/video-36510627\\_456239774](https://vkvideo.ru/video-36510627_456239774)
3. Про энергию [https://vkvideo.ru/video-36510627\\_456239773](https://vkvideo.ru/video-36510627_456239773)
4. Про лень и прокрастинацию [https://vkvideo.ru/video-36510627\\_456239772](https://vkvideo.ru/video-36510627_456239772)
5. Про эмоции и эмоциональный интеллект [https://vkvideo.ru/video-36510627\\_456239771](https://vkvideo.ru/video-36510627_456239771)
6. Про память [https://vkvideo.ru/video-36510627\\_456239770](https://vkvideo.ru/video-36510627_456239770)
7. Про внешний вид [https://vkvideo.ru/video-36510627\\_456239769](https://vkvideo.ru/video-36510627_456239769)
8. Про время [https://vkvideo.ru/video-36510627\\_456239768](https://vkvideo.ru/video-36510627_456239768)
9. Про уверенность в себе [https://vkvideo.ru/video-36510627\\_456239767](https://vkvideo.ru/video-36510627_456239767)
10. Про цели [https://vkvideo.ru/video-36510627\\_456239765](https://vkvideo.ru/video-36510627_456239765)
11. Про стресс и победу [https://vkvideo.ru/video-36510627\\_456239764](https://vkvideo.ru/video-36510627_456239764)

## Собрания ( с октября) с

- Педагогами
- - ознакомление с нормативными документами,
- - об изменениях ГИА;
- -Порядками ГИП

- родителями
- с Порядками ГИА, сроками и местами подачи заявлений, Памяткой проведения ГИА;
- С условиями проведения ГИА для обучающихся с ОВЗ , детьми-инвалидами (документы необходимые для создания специальных условий)

- Обучающимися (классные часы, индивидуальная работа
- Ознакомление под подпись с Памяткой проведения ГИА, Порядком проведения ГИА;
- со сроками и местами подачи заявления для участия в ГИА;
- С обучающимися 10 классов (своевременно индивидуальный учебный план!!!)



1. Все собрания проводятся по конкретным вопросам, изложенным в нормативных и распорядительных актах;
2. Листы ознакомления.



## Пример тем родительских собраний :

- Об особенностях проведения ГИА в 2024-2025 учебном году;
- Права и обязанности участников ГИА;
- Порядок подачи и рассмотрения апелляций;
- Как помочь ребенку психологически подготовиться к экзаменам;
- Меры административной ответственности;

## Пример тем классных часов:

- «Об официальных источниках информации о ГИА»;
- Об особенностях проведения ГИА в 2024-2025 учебном году;
- Права и обязанности участников ГИА;
- «О правилах поведения в пунктах проведения экзаменов»;
- «О правилах заполнения экзаменационных бланков»;
- Об особенностях контрольных измерительных материалов 2025 года»;
- Порядок подачи и рассмотрения апелляций;
- Психологическая подготовка к экзаменам с элементами тренинга;
- Меры административной ответственности

## Контакты:

Электронный адрес: [mal@minobr.govrb.ru](mailto:mal@minobr.govrb.ru)

Телефон: 8(3012) 21-35-97